



Tipps und Tricks
zum Schutz vor
Telefonbetrüchern

- Polizei
- Ministerium für Inneres, Bauen und Sport

SAARLAND



Herausgeber:

Ministerium für Inneres, Bauen und Sport
Franz-Josef-Röder-Straße 21
66119 Saarbrücken

www.innen.saarland.de

 /innen.saarland

 /innenministerium_saarland

Weitere Informationen zu „Enkeltrick und Co.“
finden Sie unter: www.saarland.de/enkeltrick

Stand: März 2023

Logo und Illustrationen: Jürgen Schanz
Foto: Jennifer Weyland

- Polizei
- Ministerium für Inneres, Bauen und Sport



Enkeltrick & Co. – nicht mit uns!



Sehr geehrte Damen und Herren,
liebe Saarländerinnen und Saarländer,

seit einigen Jahren gibt es eine dramatische Entwicklung bei den so genannten Straftaten zum Nachteil älterer Menschen. Mit Betrugsmaschen, die als „Enkeltrick & Co.“ bekannt sind, wurden im Jahr 2022 allein im Saarland rund 1,8 Millionen Euro erbeutet. Dabei handelt es sich nur um die zur Anzeige gebrachte Schadenssumme. Die Polizei geht von einer hohen Dunkelziffer aus, weil Betroffene sich oft für ihre eigene Leichtgläubigkeit schämen. Dabei kann es wirklich jeden treffen, und alle verfügbaren Daten helfen, die Täter dingfest zu machen.

Meist werden die Straftaten per Telefon oder Messenger-Dienst in die Wege geleitet. Hintermänner und -frauen sind in der Regel als Bande organisiert und extrem versiert darin, bei ihren Opfern Ängste auszulösen und Abhängigkeiten zu schaffen.

In dieser Publikation finden Sie eine Übersicht der aktuell gängigen Betrugs-Maschen. Darüber hinaus geben wir Ihnen Handlungsempfehlungen zum Schutz vor Enkeltrick & Co.

Bleiben Sie wachsam!

Ihr Reinhold Jost

Minister für Inneres, Bauen und Sport

Legende I: Schockanruf

Eine der schlimmsten Varianten des Enkeltricks nutzt die fortwährenden Ängste und Sorgen von Eltern um ihre Kinder aus.



Bei einem Schockanruf geben sich die Betrüger Ihnen gegenüber am Telefon als vermeintlich

- enge Verwandte (z. B. Kinder oder Enkelkinder)
- Polizeibeamte
- Rechtsanwälte, Staatsanwälte oder Richter

aus und täuschen eine Notsituation vor. Sie berichten etwa von einem schlimmen Verkehrsunfall, bei dem eine oder mehrere Personen schwer verletzt oder gar getötet worden seien. Unfallverursacher ist angeblich ein enger Verwandter von Ihnen. Damit Ihr Familienmitglied nicht sofort ins Gefängnis komme, müssten Sie dringend eine Kautions (Bargeld oder auch Wertsachen) an Polizei oder Justiz übergeben.

Um die Glaubwürdigkeit dieser Legende zu untermauern, rufen zusätzlich oft angebliche Polizisten, Staatsanwälte oder Richter bei Ihnen an.

Bei einer abweichenden Legende meldet sich ein vermeintlicher Arzt bei Ihnen und berichtet, dass ein Angehöriger von Ihnen mit schweren Verletzungen im Krankenhaus liege. Zur sofortigen Beschaffung eines überlebenswichtigen Medikaments müssten Sie dringend einen hohen Geldbetrag bezahlen.

Sollten bei Ihnen im Verlauf solcher Telefonate Zweifel an der jeweiligen Geschichte aufkommen, verstehen es die Täter immer wieder, Sie unter Druck zu setzen. Dabei kommen sowohl vermeintliches Mitgefühl als auch handfeste Drohungen zum Einsatz. Oft sind diese Art von Betrugsdelikten mit mehrstündigem, manchmal mehrtägigem Telefonterror verbunden.

Ziel der Masche ist es immer, so viel Geld und Wertgegenstände als irgend möglich zu erbeuten. Die Beute wird schließlich von Mittelsmännern, etwa falschen Polizisten, abgeholt. Die Geldübergabe soll unmittelbar an Ihrer Haustür, oft jedoch an einem neutralen Ort erfolgen (z. B. in der Nähe eines Gerichtsgebäudes).




In Deutschland verlangen Polizei oder Staatsanwaltschaft niemals eine Kautions!



Die Behandlung von Unfallopfern und Patienten erfolgt immer auch ohne Vorauszahlung.

Legende II: Einbrecherbande

Bei dieser Betrugsmasche wird auf das Vertrauen vor allem älterer Menschen in die Polizei gesetzt:



In der Hauptrolle ein angeblicher Polizist oder Zivilfahnder. Dieser meldet sich entweder per Telefon bei Ihnen, oder er steht direkt vor Ihrer Haustür. Spätestens zur Übergabe der Beute tritt er auf jeden Fall persönlich in Erscheinung.

Die Legende bei dieser Variante handelt von einer angeblichen Einbrecherbande, die in Ihrer Nachbarschaft auf Beutezug unterwegs sei. Die Einbrecher hätten demnach in den zurückliegenden Stunden oder Tagen schon einiges an Bargeld, Schmuck und anderen Wertsachen in der Umgebung gestohlen. Einen der Täter habe die Polizei allerdings mittlerweile auf frischer Tat ertappt und festgenommen.

Dieser habe im Verhör wichtige Informationen zu seinen Komplizen preisgegeben und auch von den weiteren Planungen der Bande berichtet. Auf einem Zettel, der bei ihm sichergestellt worden sei, wären auch die Adressen weiterer Einbruchs-Ziele aufgelistet. Darunter auch Ihr Haus.

Die angeblichen Gesetzeshüter bieten sich bei dieser Betrugsmasche im weiteren Verlauf der Legende an, Ihr Geld und Ihre Wertgegenstände in Gewahrsam zu nehmen. Wenn die angeblichen Einbrecher dingfest gemacht worden seien, werde natürlich alles wieder an Sie zurückgeben. Bis dahin wird Ihnen empfohlen, niemandem die Tür zu öffnen und Sicherheitsvorkehrungen zu treffen.

Haben Sie Wertgegenstände und/ oder höhere Geldbeträge bei Ihrem Geldinstitut deponiert, werden die Legenden dahingehend ergänzt bzw. abgeändert, dass ein Bankmitarbeiter mit den Tätern zusammenarbeiten würde. Daher seien Geld und Wertsachen auf der Bank oder Sparkasse nicht mehr sicher. Um den betreffenden Bankmitarbeiter zu überführen, werde aber dringend Ihre Hilfe benötigt. Bei dieser Variante sollen Sie dann Geld und Wertsachen bei Ihrem Geldinstitut abholen und dem oder den angeblichen Polizisten in vorübergehendes Gewahrsam übergeben.



**Polizei und Justiz nehmen niemals Geld
oder Wertgegenstände entgegen!**

Legende III: Unsicheres Geldinstitut

Die Legende bei dieser Variante vermittelt den Eindruck, dass Ihr Geld oder Ihre Wertgegenstände bei Ihrer Bank oder Sparkasse nicht mehr sicher sind.



Auch hier tritt entweder ein falscher Polizist oder ein angeblicher Bankmitarbeiter in Erscheinung. Er berichtet von verdächtigen Kontobewegungen bei anderen Kunden. Dabei seien durch unbekannte Täter schon größere Summen erbeutet worden. Wahlweise heißt es, Wertgegenstände seien aktuell bei der Bank nicht sicher.


Am Ende dieser Erzählung werden Sie dann aufgefordert, Ihre Kontodaten und dazugehörige PIN- und TAN-Nummern anzugeben. Mit diesen Informationen wird in der Folge Ihr Konto leerräumt. Wahlweise sollen Sie den Inhalt Ihres Schließfachs ähnlich wie bei der „Einbrecher“-Legende vorübergehend in Polizeigewahrsam übergeben.



Polizeibeamte oder Bankmitarbeiter fragen niemals nach Ihrem Besitz oder nach Kontodaten!

Legende IV: Neue Handy-Nummer

Für die Täter hinter dieser Betrugsmethode geht es in der Regel darum, mit geringem Aufwand bei möglichst vielen Menschen vergleichsweise kleine Beträge abzugreifen.



Sie erhalten dazu auf Ihr Smartphone mittels Messenger Dienst (z. B. SMS, WhatsApp, Signal) eine elektronische Nachricht von einem vermeintlichen Familienmitglied. Darin wird behauptet, dass Ihr Angehöriger eine neue Telefonnummer habe. In der Folge werden Sie bei dieser Masche von Ihrem angeblichen Verwandten dazu aufgefordert, ganz kurzfristig Geld etwa für eine wichtige Anschaffung zu überweisen oder die Anzahlung für die neue Wohnung einem Notar oder dessen Gehilfen zu übergeben. Bei nächster Gelegenheit werde Ihnen der Betrag natürlich sofort zurückgezahlt.



Speichern Sie die angeblich neue Nummer nicht ab! Rufen Sie Ihre Angehörigen immer zuerst unter der Ihnen bekannten Nummer an.

Legende V: Falsches Gewinnversprechen

Beim falschen Gewinnversprechen wird Ihnen vermittelt, dass Sie einen hohen Geldbetrag gewonnen hätten.



Der Gewinn werde Ihnen von einem Mitarbeiter des Gewinnspielunternehmens, wahlweise von einem Notar, persönlich übergeben. Dabei würden jedoch Gebühren anfallen. Diese sollen Sie im Zuge der Geldübergabe entrichten.

Um die Gewinnübergabe vermeintlich so einfach wie möglich zu gestalten, sollen Sie die anfallenden Kosten mit Gutscheinkarten (z. B. Google Play-Karten) begleichen. Solche Gutscheinkarten können z. B. an Tankstellen erworben werden.

Am Tag der Gewinnauszahlung melden sich die Betrüger wieder bei Ihnen und informieren Sie darüber, dass die Übergabe verschoben werden müsse. Die Gutschein-Codes sollen Sie jedoch sofort am Telefon übermitteln. Damit könne überprüft werden, dass Sie sich auch wirklich um die Gebühr gekümmert haben.


Mit diesen Codes können die Kriminellen aber sofort online die Gutscheinkarten einlösen. Zu einer Gewinnübergabe an Sie kommt es natürlich nicht mehr.



Bitte überlegen Sie zuerst, ob Sie überhaupt bei einem Gewinnspiel oder Preisausschreiben mitgemacht haben.

Telefonbetrug kann jeden treffen:

Die fünf beschriebenen Legenden geben Ihnen eine erste Übersicht über aktuell gängige Betrugsmuster. Im Einzelfall können die Täter die jeweilige Masche blitzschnell an Ihre Reaktionen anpassen. Die Legenden können auch miteinander kombiniert werden, und die skrupellosen Betrüger lassen sich regelmäßig neue Maschen einfallen.



Mit den folgenden Tipps möchten wir Sie bestmöglich auf den Ernstfall vorbereiten. Bleiben Sie wachsam, und informieren Sie bitte auch Angehörige, enge Vertraute und Nachbarn über die Gefahr, die von Enkeltrick & Co ausgeht.



Seien Sie immer misstrauisch, wenn...

... sich Anrufer nicht mit Namen melden, aber als Verwandte ausgeben.



Bitten Sie Anrufer immer, ihren Namen zu nennen. Lassen Sie sich nicht darauf ein, selbst den Namen erraten zu müssen – damit geben Sie Betrügern bereits wichtige Informationen preis.

... ein unbekannter Anrufer Geld und Wertsachen von Ihnen verlangt.



Legen Sie auf, und wenden Sie sich sofort an die Polizei unter der Notrufnummer 110.

... sich Anrufer als Polizisten ausgeben und sich nach Bargeld und Wertsachen im Haus erkundigen.



Polizisten fragen Sie nicht nach Ihrem Besitz und nehmen niemals Geld oder Wertsachen entgegen.

... Anrufer Sie unter Druck setzen wollen.



Legen Sie sofort auf, und wenden Sie sich unter der 110 an die Polizei.

... ein Anruf über die Nummer 110 bei Ihnen eingeht.



Die Polizei wird sich niemals unter der Notrufnummer 110 bei Ihnen melden! Legen Sie sofort auf, und betätigen Sie für den Notruf nicht die Wahlwiederholung. Geben Sie die 110 neu ein.

Kommen Sie den kriminellen Betrügern zuvor:

Ihr Telefonbucheintrag kann den Tätern bereits Hinweise auf Ihr Alter und Ihre Lebenssituation geben.



Lassen Sie Ihren Vornamen im Telefonbuch abkürzen oder streichen. Zum Ändern eines Telefonbucheintrags können Sie sich direkt an Ihren Telefonanbieter wenden.

Bewahren Sie höhere Geldbeträge und teuren Schmuck nicht zuhause auf. Das macht es sowohl Betrügern als auch Einbrechern unnötig leicht.



Hinterlegen Sie höhere Geldbeträge immer auf Ihrem Sparkonto. Verwahren Sie wertvollen Schmuck und andere Wertsachen in einem Bankschließfach.

Sind Sie bereits Betrugs-Opfer geworden?

- Schämen Sie sich nicht dafür - das kann wirklich jedem passieren!
- Helfen Sie anderen, und zeigen Sie die Tat unbedingt bei der Polizei an.
- Das unterstützt die Ermittler dabei, neue Betrugs-
maschinen frühzeitig zu erkennen und kriminelle
Banden zu überführen.

Denken Sie daran:

Die vorgestellten Legenden werden von den kriminellen Banden immer wieder variiert. Es können andere Akteure in Erscheinung treten und unzählige andere Geschichten erfunden werden.

Für Sie gilt jedoch immer:

- Wenn Ihnen ein Anruf verdächtig vorkommt, ist es **nicht unhöflich** einfach aufzulegen!
- In Deutschland verlangen Polizei oder Staatsanwaltschaft **niemals Kauttionen!**
- Die Polizei wird Sie **niemals** dazu auffordern, Geld oder Wertsachen auszuhändigen!
- Die Polizei ruft **niemals** unter der Nummer 110 an!
- Ausländische Polizei ruft **niemals** direkt bei Ihnen an!
- Notare lassen **niemals** Geld bei Ihnen abholen!
- Händigen Sie **niemals** fremden Menschen Geld oder Wertsachen aus!
- Bankmitarbeiter fragen Sie **niemals** nach Ihren Passwörtern oder TAN-Nummern!
- Geben Sie am Telefon **niemals** Details zu Ihren familiären und finanziellen Verhältnissen preis!
- Eine Schadenersatzforderung, eine Krankenhausrechnung oder eine gerichtliche Mitteilung werden **immer schriftlich** zugestellt!

Notizen und meine wichtigen Nummern:

Tragen Sie auf dieser Seite Nummern ein, die für Sie persönlich im Fall der Fälle wichtig sind. Dies sind beispielsweise Telefonnummern von Familienangehörigen und Vertrauenspersonen. Notieren Sie auch die Nummer der für Sie zuständigen Polizei-Inspektion.

Ganz wichtig:

Halten Sie diese Seite **stets aktuell**, damit Sie im Notfall immer die richtige Nummer zur Hand haben!

Familienangehörige / Vertraute:

.....

.....

.....

.....

.....

Zuständige Polizei-Inspektion:

.....

Senioren sicherheitsberater:

.....

Polizei-Notruf: 110

Ihre Polizei rät:



Seien Sie misstrauisch, wenn am Telefon oder über einen Messenger-Dienst Bargeld, Wertsachen oder eine Überweisung von Ihnen verlangt werden!



Selbst wenn angebliche enge Verwandte Geld erbitten: Fragen Sie zuerst unter den Ihnen bekannten Kontaktdaten bei Ihren Angehörigen nach!



Lassen Sie sich niemals am Telefon unter Druck setzen! Legen Sie einfach auf – auch mehrfach!



Rufen Sie beim geringsten Zweifel bei der Behörde an, von der eine angebliche Amtsperson kommt! Suchen Sie die Telefonnummer der Behörde selbst oder fragen Sie die Telefonauskunft.



Übergeben Sie niemals Geld oder Wertsachen an Fremde – auch nicht an angebliche Polizisten!



Wenden Sie sich im Zweifel an Nachbarn oder enge Vertraute, und schildern Sie diesen verdächtige Anrufe.

110

Wählen Sie schon beim geringsten Verdacht den Polizei-Notruf: 110

- Polizei
- Ministerium für Inneres, Bauen und Sport

SAARLAND

